

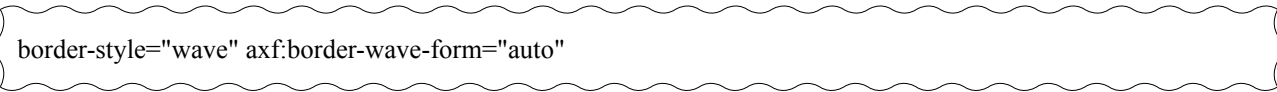
## 波枠線と形状

`border-style="wave"` により波形状の枠線を指定できます。指定は `axf:border-wave-form="10 3pt"` のように行い、ひとつ、またはふたつの値を指定できます。値は順に 波長、線幅 となります。値は、**number** または **length** または **auto** を指定できます。**number** は、枠線の幅に対する比率となります。値が省略されたときまたは **auto** のときは、それぞれ 6、0.125 とみなされます。負値は指定できません。波枠線と形状の指定は AH Formatter V6.3 から利用いただけます。

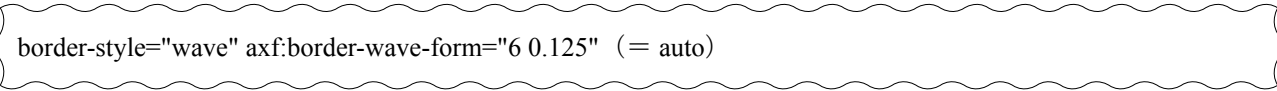
`border-style="wave"`




`border-style="wave" axf:border-wave-form="auto"`




`border-style="wave" axf:border-wave-form="6 0.125" (= auto)`



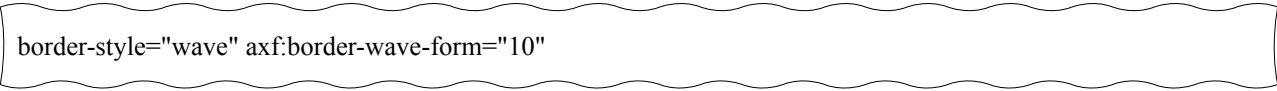
`border-style="wave" axf:border-wave-form="2"`




`border-style="wave" axf:border-wave-form="5"`



`border-style="wave" axf:border-wave-form="10"`



`border-style="wave" axf:border-wave-form="10 3pt"`



`border-style="wave" axf:border-wave-form="10 5pt"`

